



Deutsch für Kinder




Autres ressources en ligne à retrouver sur


www.philipus-education.com

Mein Heft zur Weihnachtszeit



© Philipus-Education





FROHE WEIHNACHTEN!



EIN SCHÖNES FEST!



Bilder:
Pixabay

Konzeption:
Philippe Bonnard

Station 5: Weihnachtsmarkt in Trier

Oje, was ist mit dem Foto passiert?
Kreis die elf Fehler auf dem unteren Bild ein.
Sag wo die Fehler sind.



Station 4: Guten Morgen Weihnachtsmann!




Mal dieses Bild aus.
Folg dem Farbcode, den die Lehrperson ansagt.




- eins = rot
- zwei = hellgrün
- drei = dunkelgrün
- vier = braun
- fünf = gelb
- sechs = rosa
- sieben = lila
- acht = orange
- neun = blau
- zehn = grau
- elf = schwarz

Station 1: Der Weihnachtsbaum

a. Was ist dein Lieblingsweihnachtsbaum?



b. Zeichne einen tollen Weihnachtsbaum!



Station 2: Wortschatz für Weihnachten

Verbinde die Bilder mit den passenden Wörtern.



das Herz
die Kerze
der Stern
die Schneeflocke
der Schneemann
der Lebkuchenmann
der Weihnachtsmann
der Weihnachtsbaum
die Weihnachtsbaumkugel
das Geschenk

Station 3: Wir singen!



O Tannenbaum

O Tannenbaum, O Tannenbaum,
Wie treu sind deine Blätter.
Du grünst nicht nur zur Sommerzeit,
Nein auch im Winter wenn es schneit.
O Tannenbaum, O Tannenbaum,
Wie grün sind deine Blätter!

O Tannenbaum, O Tannenbaum,
Du kannst mir sehr gefallen!
Wie oft hat schon zur Winterszeit
Ein Baum von dir mich hoch erfreut!
O Tannenbaum, O Tannenbaum,
Du kannst mir sehr gefallen!

O Tannenbaum, O Tannenbaum,
Dein Kleid will mich was lehren:
Die Hoffnung und Beständigkeit
Gibt Mut und Kraft zu jeder Zeit!
O Tannenbaum, O Tannenbaum,
Dein Kleid will mich was lehren.

